

Uitbreiding BLkportaal

In deze uitbreiding:

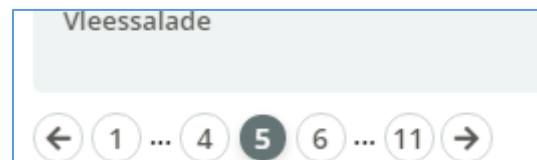
- Verbeterde navigatie
- Grondstoffen accepteren of weigeren
- Grondstof in alle samenstellingen vervangen

Bij deze uitbreiding hebben we ook diverse punten aangepakt waar gebruikers feedback op hebben gegeven.

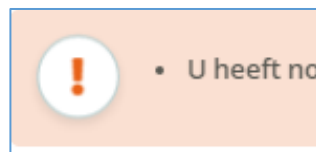
Verbeterde navigatie

De ontvangen feedback betrof onder andere de navigatie in de lijstoverzichten van het portaal. Ook was het bij het indienen van een nieuwe samenstelling of de aanvraag van een bedrijfstype niet altijd duidelijk dat er nog bepaalde handelingen uitgevoerd moesten worden.

De paginering van de lijstweergaves is op de schop genomen en aangepast. Op het eerste gezicht lijkt er niet veel anders te zijn, maar de indeling van de navigatiebuttons is veranderd en afhankelijk gemaakt van de situatie. Het sluit daardoor veel beter aan op de behoefte.



Bij een aantal aanvraag- en registratieprocessen is nu door met verschillende kleuren en speciale iconen te werken veel beter duidelijk wat er nog gedaan moet worden. Op het moment dat een actie vereist is kleurt de betreffende knop oranje of is het veld oranje gemarkeerd. Voorheen waren deze licht- of donkergroen, waardoor niet altijd duidelijk was dat er actie moest worden genomen.



Er is bewust voor gekozen de functionaliteit niet te veranderen, zodat de werkwijze voor de gebruikers niet verandert, maar dat wel veel duidelijker is wat er nog gedaan moet worden.

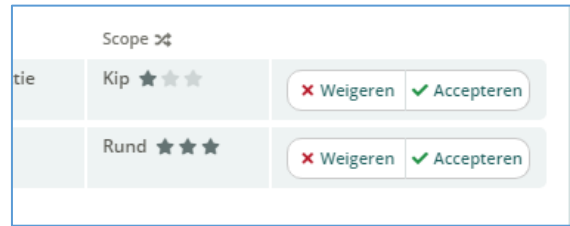
Ook het aanmeldproces voor geheel nieuwe deelnemers is op deze zelfde wijze verbeterd.

Grondstoffen accepteren of weigeren

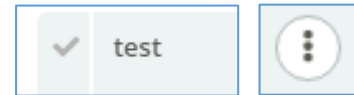
Veel van de secundaire bedrijven ontvangen grondstoffen van hun toeleveranciers die ze verwerken in hun BLk producten.

Nieuwe grondstoffen ontvangt u dan automatisch in het grondstoffenoverzicht in uw portaal. Terecht heeft een aantal van u opgemerkt dat je als deelnemer geen beheer hebt over welke grondstoffen in je portaal getoond worden. Het blijkt dat er soms niet alleen grondstoffen voorkomen waar u met uw leverancier daadwerkelijk leveringsafspraken over heeft gemaakt, maar ook onbekende grondstoffen.

Vanaf nu moeten alle nieuwe grondstoffen, die u als afnemer in uw portaal ontvangt, worden geaccepteerd of geweigerd voordat ze gebruikt kunnen worden. U kunt nieuwe grondstoffen accepteren of weigeren via uw dashboard of via de grondstoffenlijst in uw portaal.



Nog te accepteren grondstoffen worden in de lijst getoond met een grijs vinkje. Door te klikken op de drie puntjes rechts op de betreffende regel kunt u de grondstof weigeren of accepteren.



Ook als u een nieuwe grondstof gebruikt in een samenstelling zorgt dit er automatisch voor de deze grondstof wordt geaccepteerd.

Bij het accepteren van een grondstof kan deze desgewenst worden voorzien van een interne naam of intern kenmerk voordat hij wordt opgeslagen. Deze velden zijn niet verplicht.

Bij het weigeren van een grondstof wordt deze niet meer getoond in uw portaal. De weigering kan niet ongedaan gemaakt worden.

U ontvangt een verzamelmail met daarin onder andere een overzicht met nog te accepteren grondstoffen. Als leverancier bevat deze mail ook een melding als producten door uw afnemer zijn geweigerd. U kunt in uw bedrijfsgegevens aangeven wie deze grondstoffenmails ontvangt.

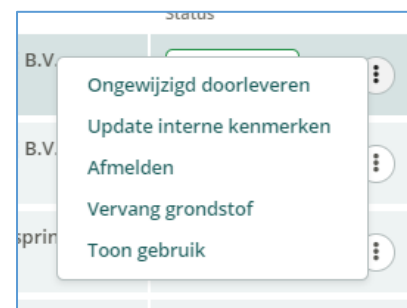
Grondstof in alle samenstellingen vervangen

Diverse gebruikers hebben de wens geuit om een grondstof te kunnen vervangen door een identieke grondstof binnen alle samenstellingen waarin deze wordt gebruikt. Bijvoorbeeld indien een bepaalde product niet meer leverbaar is of als u van leverancier wisselt.

U kunt de optie 'vervang grondstof' selecteren middels de drie puntjes op de regel van de grondstof. Vervolgens kunt u zoeken naar de nieuwe grondstof en deze selecteren.

Deze mogelijkheid kan alleen gebruikt worden onder de volgende condities:

- Alleen grondstoffen met een scope identiek aan de vorige grondstof kunnen worden geselecteerd als vervangende grondstof.
- De te vervangen grondstof moet in **minimaal 1 samenstelling worden gebruikt** om deze te kunnen vervangen door een andere grondstof.
- De grondstof kan alleen worden vervangen in **samenstellingen met status geaccepteerd**.
- De verhouding tussen ingrediënten en het percentage van de grondstof blijft gelijk in de samenstellingen waarin de grondstof vervangen wordt.
- Per samenstellingen waarin de grondstof vervangen wordt zullen de percentages BLk, dierlijk niet-BLk en niet dierlijk opnieuw berekend worden.
- Als het percentage dierlijk niet-BLk uit zou komen boven 5% wordt de grondstof in deze samenstelling niet vervangen.
- Als door het vervangen van de grondstof de nieuwe grondstof 2 keer voor zou komen in een samenstelling (bijv. door gebruik van uitwisselbare leverancier) dan wordt dit automatisch samengevoegd.



- Er wordt in een melding gegeven in hoeveel samenstellingen de oude grondstof werd gebruikt en in hoeveel samenstellingen deze is vervangen door de nieuwe grondstof. Al u wilt zien waar de grondstof nog niet is vervangen, klik dan op 'toon gebruik' achter de te vervangen grondstof.

Als gevolg van deze vervanging worden alle samenstellingen, waarin de grondstof is vervangen, automatisch opnieuw ingediend ter beoordeling door de SBLk.